

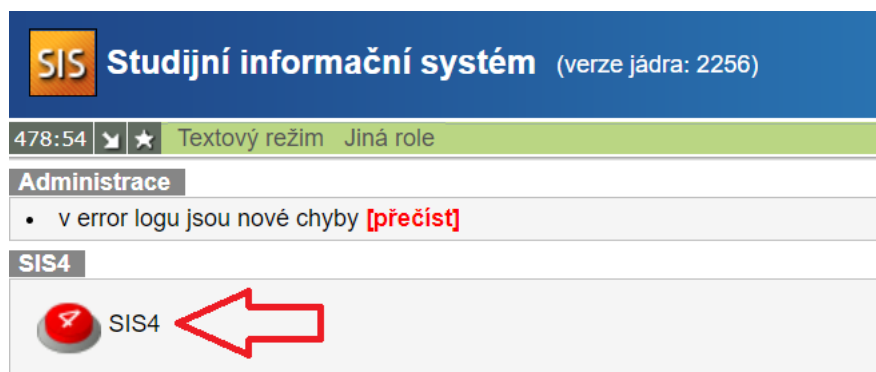
## Práce s modulem Ocenění (udělování cen) v SIS4

### Postup podávání přihlášky studentem/absolventem do soutěže o Bolzanovu cenu

Přihlášku do soutěže je nutné podat prostřednictvím aplikace **nejpozději do 31. října**.

Následující text pro názornost popisuje celý proces podání nominace studentem/absolventem.

Modul Ocenění je součástí SIS4. Prostředí SIS4 najdete po přihlášení pod ikonou SIS4. Pokud není ikona viditelná, ujistěte se, že pracujete ve správné roli.



V SIS 4 se modul Ocenění nachází pod položkou menu Nestudijní agenda.



Pod tlačítkem Ceny se zobrazí informace o jednotlivých cenách, včetně toho, na kterou cenu může podat nominaci sám student. **Po kliknutí na tlačítko „Nominace“ se dostanete do části modulu, ve které se zobrazí ceny, na které je možné podat přihlášku/nominaci.**



## UNIVERZITA KARLOVA

Úvodní strana

Nestudijní agenda

[Hlavní strana](#) > [Ocenění](#) > [Nominace](#) > Prohlížení

Ceny

Nominace

Prohlížení

Zobrazí se Vám přehled cen, na které je aktuálně možné podat přihlášku/nominaci. Konkrétní cenu zvolíte tlačítkem + na příslušném řádku.

Ceny

Nominace

Prohlížení

Druh ceny

Rok

Veřejnost

Použít filtr

Druh ceny

Rok

Veřejnost

Bolzanova cena

2022

Je možno podávat nominace

+

Cena rektora – lékařské programy (cena prof. MUDr. Karla Weignera)

2022

Je možno podávat nominace

+

Mimořádná cena rektora

2022

Je možno podávat nominace

+

Zobrazí se Vám tlačítko „Nominovat“. Po kliknutí na toto tlačítko se dostanete k možnosti podat přihlášku do soutěže.


Druh ceny	Rok	Veřejnost
Bolzanova cena	2022	Je možno podávat nominace

Pořadí	Název ceny pro dané pořadí
1	Bolzanova cena

Jméno	Pořadí
-------	--------

[Nominovat](#) 

Dále vyberete, zda chcete nominovat Vaši závěrečnou práci, nebo zvolíte práci soutěžní. Následně přidáte přílohy, které mohou být povinnou nebo volitelnou součástí přihlášky.

Pro přidání přílohy klikněte na tlačítko „Přidat“.

Prohlížení	Návrh
------------	-------


### Bolzanova cena 2022 - Návrh nominace

\* Typ práce

Závěrečná studentská


Soutěžní


Název práce

Datum zveřejnění  

+ Přidat přílohu

\* Typ přílohy

\* Soubor  nahrát soubor

 [Přidat](#)

Nejprve vyberete typ přílohy (1), kterou chcete vložit, poté přes „nahrát soubor“ zvolíte požadovaný soubor (2) a přílohu přidáte tlačítkem „Přidat“ (3).

1

\* Typ přílohy

Seznam publikací studenta (povinné) (max 1)

\* Soubor

2

nahrát soubor

3

Přidat

aaa\_priloha\_test.pdf [2,23 MB]

#### \* Přílohy

Soubor

Zdůvodnění návrhu ceny (povinné) (max 1)



Vložené přílohy se zobrazují níže. Ty je možné přes ikonu „popelnice“ případně smazat a vložit následně soubor nový, stejným způsobem, který je uveden výše.

Pokud je vše v pořádku a chcete přihlášku závazně podat, zaškrtnete souhlas se zveřejněním Vašeho jména v případě získání ceny a kliknete na tlačítko Nominovat (1). **Tím je přihláška podána.**

Pokud ale ještě nechcete nominaci podat – např. nemáte k dispozici některou z požadovaných příloh, tak kliknete na tlačítko „Uložit koncept“ (2). Tím dojde k uložení stávající nominace a můžete se k ní následně vrátit.

#### \* Přílohy

Soubor

Seznam publikací studenta (povinné) (max 1)



Odborný životopis studenta (povinné) (max 1)



Vyjádření oponenta (max 3)



Text práce (povinné) (max 1)



Vyjádření školitele/vedoucího (povinné) (max 1)



Souhlasím se zveřejněním svého jména a názvu práce

1

Nominovat

2

Uložit koncept

K rozpracovanému konceptu se dostanete opět z menu Nominace, z detailu ceny, přes tlačítko Nominovat.

The screenshot shows a web interface for nominations. At the top, there are two tabs: 'Ceny' (selected) and 'Nominace'. Below the tabs is a table with columns 'Druh ceny', 'Rok', and 'Veřejnost'. The table contains one row: 'Bolzanova cena', '2022', and 'Je možno podávat nominace'. Below the table is a section titled 'Ceny' containing a table with columns 'Pořadí' and 'Název ceny pro dané pořadí'. This table has one row: '1' and 'Bolzanova cena'. Below this is a section titled 'Nominace' with columns 'Jméno' and 'Pořadí'. At the bottom left, there is a blue button labeled 'Nominovat', which is highlighted by a red arrow pointing to it from the right.

Následně je možné nominaci dokončit dle postupu výše.

U založené přihlášky dojde ke kontrole ze strany RUK, v případě nedostatků budete vyzváni k jejich odstranění. Kompletní podaná a zkontrolovaná přihláška bude dále postoupena k vyjádření fakultě.

Pokud by bylo z Vaší strany potřeba cokoli u již podané přihlášky do soutěže o Bolzanovu cenu upravit, kontaktuje příslušného pracovníka RUK.

Kontaktní osoba (UK Point): Kateřina Hovorková ([katerina.hovorkova@ruk.cuni.cz](mailto:katerina.hovorkova@ruk.cuni.cz), tel. 776 510 437)

Kontaktní osoba pro technické potíže (ÚVT): Mgr. Jiří Kolář ([jiri.kolar@ruk.cuni.cz](mailto:jiri.kolar@ruk.cuni.cz), tel. 224 491 979)